

EMISSIONI

REPORT LINEA 1 MARZO 2024								
Data	NOx	SO ₂	HCl	CO	HF	COT	PLV	NH ₃
	mg/Nm ³	mg/Nm ³	mg/Nm ³	mg/Nm ³	mg/Nm ³	mg/Nm ³	mg/Nm ³	mg/Nm ³
	media giorn.	media giorn.	media giorn.	media giorn.	media giorn.	media giorn.	media giorn.	media giorn.
1								
2								
3								
4								
5								
6								
7								
8								
9								
10								
11								
12								
13								
14								
15								
16								
17								
18								
19								
20								
21								
22								
23								
24								
25								
26								
27	52,70	1,01	1,70	0,81	0,17	0,09	5,12	0,83
28	47,08	1,17	1,99	2,33	0,17	0,43	9,65	0,83
29	52,29	1,02	1,50	0,63	0,17	0,09	4,59	0,62
30	52,49	0,98	4,31	0,61	0,17	0,09	2,79	0,62
31	47,99	1,13	3,77	1,19	0,17	0,15	5,07	0,62
media	50,51	1,06	2,65	1,11	0,17	0,17	5,45	0,70
Limiti	80	50	10	50	1	10	10	10

NEUTALIA SRL BENEFIT

Strada Comunale Per Arconate n. 121
21052 Busto Arsizio - VA - info@neutalia.it

Capitale sociale Euro 500.000 i.v.
C.F. 03842010120
R.E.A. VA 383041



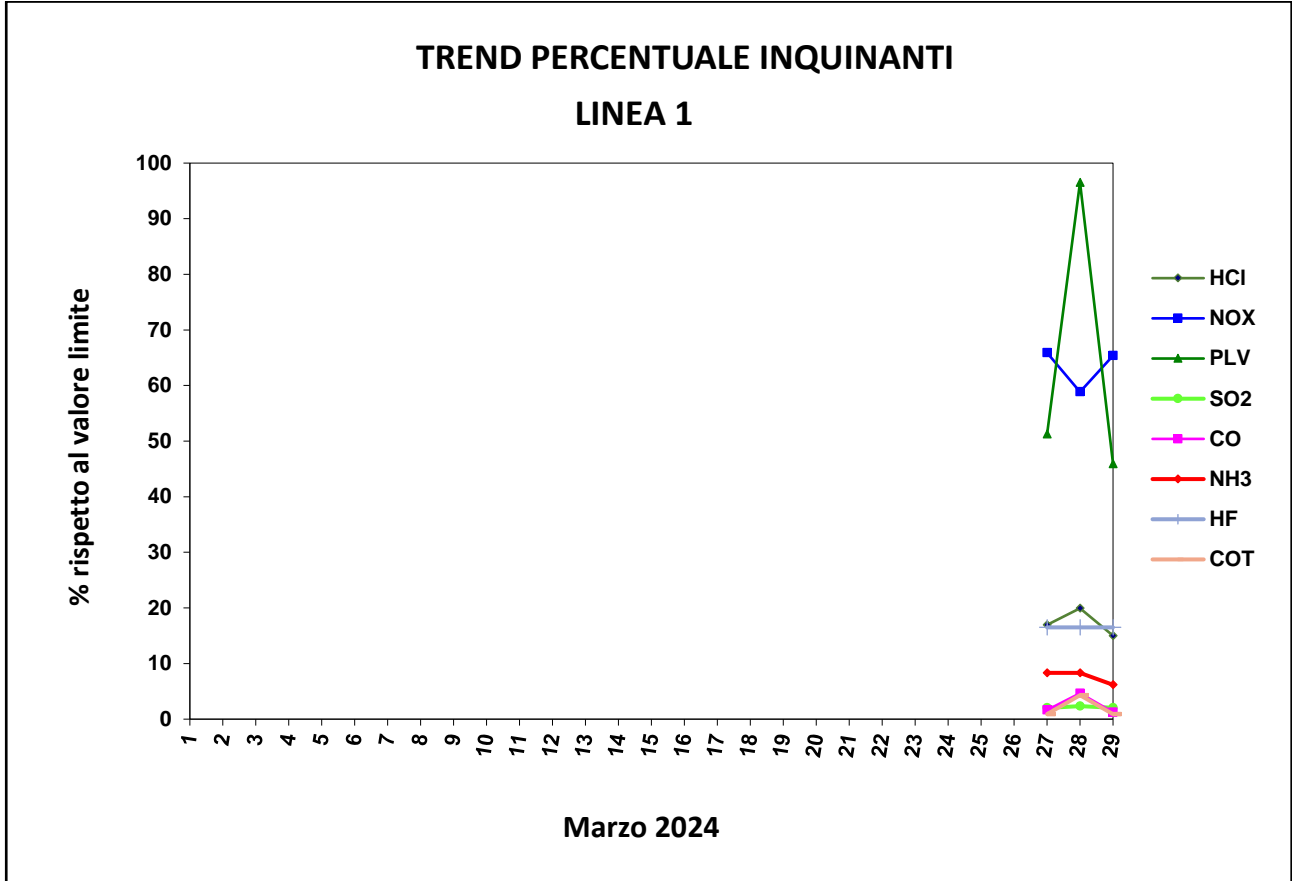
REPORT LINEA 2 MARZO 2024

Data	NOx	SO ₂	HCl	CO	HF	COT	PLV	NH ₃
	mg/Nm ³	mg/Nm ³	mg/Nm ³	mg/Nm ³	mg/Nm ³	mg/Nm ³	mg/Nm ³	mg/Nm ³
	media giorn.	media giorn.	media giorn.	media giorn.	media giorn.	media giorn.	media giorn.	media giorn.
1	52,05	1,02	3,60	3,95	0,07	0,48	0,91	0,99
2	52,97	1,01	3,49	3,74	0,06	0,51	0,91	1,16
3	52,53	1,02	4,08	3,47	0,08	0,50	0,91	0,88
4	52,69	1,01	3,98	3,38	0,06	0,50	0,92	0,81
5	51,48	1,20	3,56	4,26	0,06	0,51	0,91	0,78
6	53,07	1,01	4,08	3,52	0,06	0,55	0,91	1,07
7	53,68	1,01	4,01	4,80	0,06	0,66	0,91	1,36
8	51,21	1,02	3,88	4,63	0,06	0,62	0,91	1,08
9	51,09	1,02	3,81	4,42	0,06	0,59	0,91	0,98
10	48,92	1,01	3,81	3,45	0,06	0,51	0,94	0,72
11	49,96	1,59	2,56	4,27	0,06	0,48	0,92	1,18
12	51,19	1,02	3,70	3,94	0,06	0,58	0,91	1,02
13	51,08	1,01	3,96	4,20	0,12	0,83	0,91	1,96
14	49,91	1,01	4,02	4,92	0,06	0,91	0,92	0,87
15	50,65	1,01	4,07	4,41	0,16	0,97	0,91	1,55
16	51,07	1,01	3,26	4,62	0,42	0,87	0,91	1,68
17	50,72	1,01	4,26	4,00	0,17	0,96	0,91	1,15
18	50,03	1,04	4,37	4,13	0,17	0,91	0,91	1,08
19	51,08	1,16	4,30	4,64	0,10	0,52	0,92	1,28
20	50,86	1,06	4,41	4,77	0,09	0,30	0,91	1,53
21	51,07	1,01	4,23	4,99	0,06	0,25	0,91	1,16
22	51,18	1,02	4,47	5,99	0,06	0,23	0,91	1,12
23	50,89	1,01	4,27	6,31	0,07	0,30	0,91	1,34
24	51,19	1,02	4,10	5,30	0,06	0,23	0,91	1,00
25	51,36	1,04	4,08	6,21	0,07	0,23	0,91	1,35
26	52,42	1,01	4,31	6,37	0,06	0,23	0,91	1,73
27	52,47	1,01	4,12	6,30	0,06	0,23	0,91	1,90
28	51,74	1,09	4,43	5,00	0,16	0,23	0,91	1,43
29	50,69	1,05	4,31	5,74	0,06	0,23	0,91	1,48
30	50,60	1,01	4,34	5,13	0,06	0,23	0,92	1,44
31	51,07	1,01	4,32	4,93	0,06	0,23	0,91	1,69
media	51,32	1,05	4,00	4,70	0,09	0,50	0,91	1,25
Limiti	80	50	10	50	1	10	10	10

NEUTALIA SRL BENEFIT

Strada Comunale Per Arconate n. 121
21052 Busto Arsizio - VA - info@neutalia.it

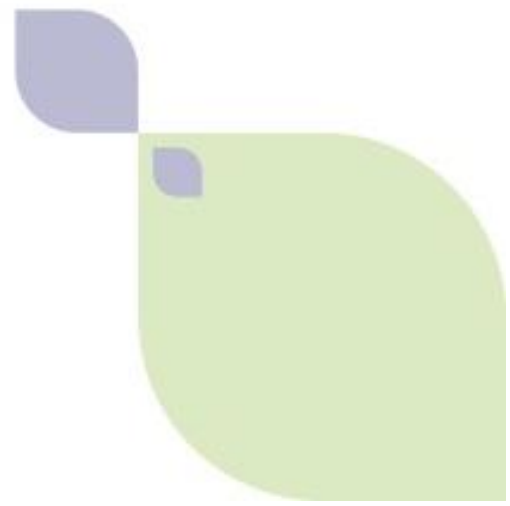
Capitale sociale Euro 500.000 i.v.
C.F. 03842010120
R.E.A. VA 383041



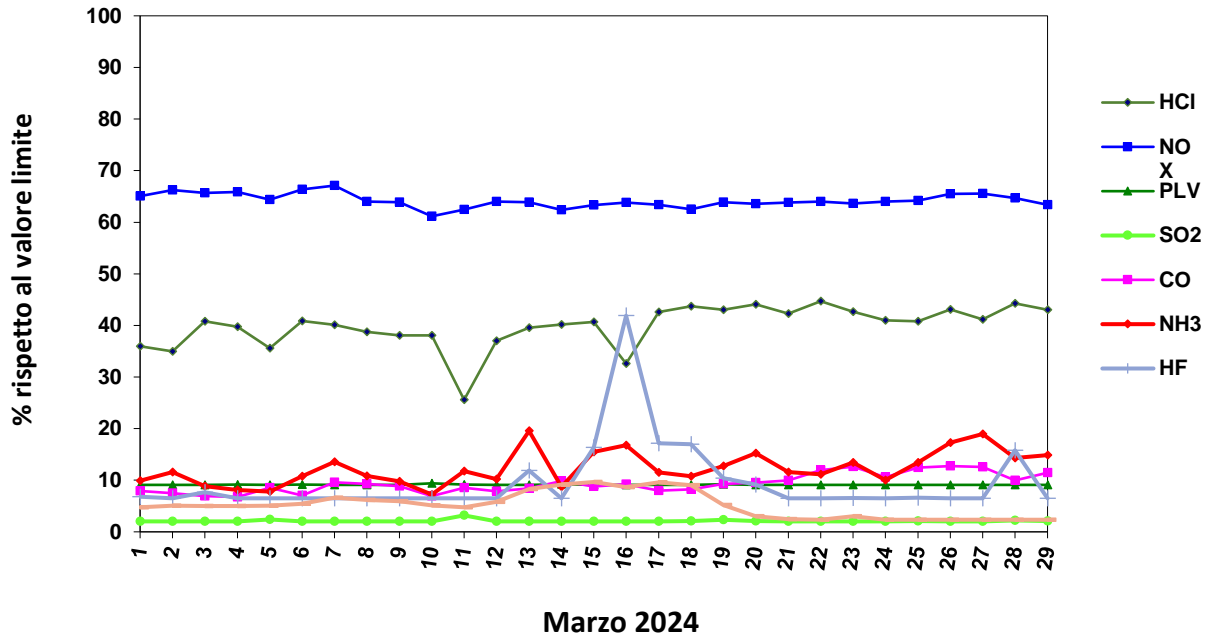
NEUTALIA SRL BENEFIT

Strada Comunale Per Arconate n. 121
21052 Busto Arsizio - VA - info@neutalia.it

Capitale sociale Euro 500.000 i.v.
C.F. 03842010120
R.E.A. VA 38304)




TREND PERCENTUALE INQUINANTI LINEA 2



NEUTALIA SRL BENEFIT

Strada Comunale Per Arconate n. 121
21052 Busto Arsizio - VA - info@neutalia.it

Capitale sociale Euro 500.000 i.v.
C.F. 03842010120
R.E.A. VA 38304



ENERGIA ELETTRICA

Nel corso del mese di marzo 2024 sono stati prodotti 2.880,90 MWh.

Considerata una famiglia tipo (fonte ARERA- Autorità di Regolazione per Energia Reti e Ambiente)

con le seguenti caratteristiche:

- Potenza impegnata 3 kW;
- Consumo pari a 2.700 kWh/anno,

l'impianto NEUTALIA S.R.L. nel mese di marzo 2024 ha prodotto energia elettrica da rifiuti per un quantitativo corrispondente al fabbisogno mensile di circa 12.804 famiglie.

NEUTALIA SRL BENEFIT

Strada Comunale Per Arconate n. 121
21052 Busto Arsizio - VA - info@neutalia.it

Capitale sociale Euro 500.000 i.v.
C.F. 03842010120
R.E.A. VA 383041

